

Fondsprofil

Ziele

Der globale Aktienfonds OBAM ist ein aktiv verwalteter Fonds, der in börsennotierte Qualitätsaktien investiert. Der Fonds zielt darauf ab, mittelfristig (3 bis 5 Jahre) eine höhere Rendite als die Benchmark zu erzielen.

Anlagepolitik & Nachhaltigkeit

Die aktive und nachhaltige Anlagepolitik von OBAM konzentriert sich auf die Auswahl von qualitativ hochwertigen Unternehmen. In der Vision von OBAM drückt sich dies unter anderem in Marktführerschaft, hoher Innovationskraft, starken Bilanzen mit geringen oder keinen Schulden, der Erzielung attraktiver Margen und einer hohen Cashflow-Generierung, die zukünftiges organisches Wachstum ermöglicht, attraktiven Bewertungen, einer aktionärsfreundlichen Politik und guten ESG-Noten aus. OBAM setzt hohe Nachhaltigkeitsstandards für die Unternehmen, in die es investiert, und unterstützt die Bedeutung der 17 Ziele für nachhaltige Entwicklung, die von den Vereinten Nationen aufgestellt wurden. Die Analyse der SDGs ist ein integraler Bestandteil unseres Anlageprozesses, indem wir den positiven Beitrag der Unternehmen zu den SDGs, einschließlich der damit verbundenen Ziele, ermitteln.

Aktienklasse Classic (C) und Aktienklasse X

OBAM hat 2 Aktienklassen: Aktienklasse C und Aktienklasse X. Die Aktienklasse C wird sowohl professionellen als auch privaten Anlegern angeboten und an der Euronext Amsterdam gehandelt. Die Aktienklasse X hingegen steht nur professionellen Anlegern zur Verfügung und wird über die auf der Website veröffentlichten Handelsplattformen oder über den Transfer Agent (BNP Paribas S.A.) gehandelt. Beide Aktienklassen sind identisch: haben die selbe Anlagepolitik und das gleiche Kostenprofil.

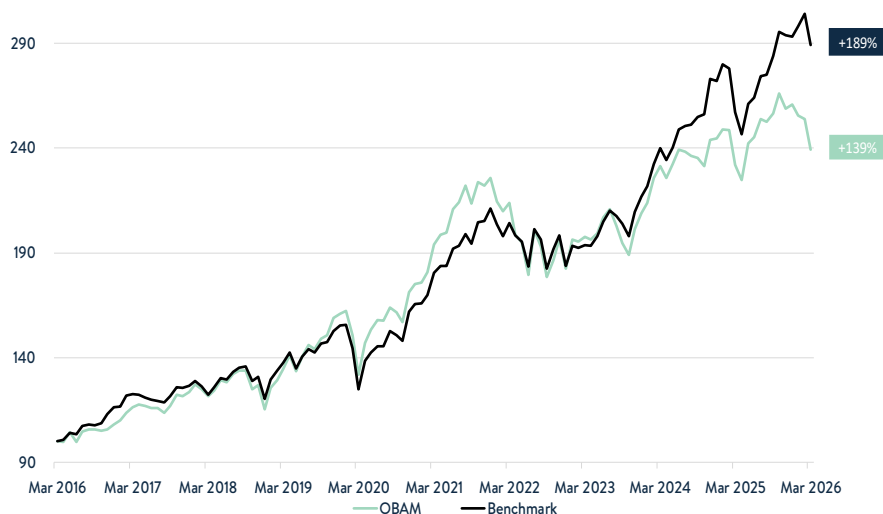
Performance ¹⁾

	2026	1M	2M	1J	3J	5J	10J	SA***
OBAM**	-8,2%	-5,7%	-8,2%	3,2%	6,6%	4,3%	9,1%	8,0%
MSCI AC WORLD NR	-1,3%	-4,9%	-1,3%	12,5%	14,3%	9,9%	11,2%	7,6%
Zusätzlicher Ertrag	-6,8%	-0,8%	-6,8%	-9,3%	-7,7%	-5,6%	-2,1%	0,5%

* Performance auf Jahresbasis in % **Performance OBAM nach Kosten *** Seit Auflegung 29.12.1989

Quelle: OBAM Investment Management

NIW indexiert auf 100, einschließlich Dividenden und nach Kosten ¹⁾



1) Die dargestellte Wertentwicklung gilt für beide Aktienklassen des Fonds. Für die Aktienklasse X sind die Daten für den Referenzzeitraum noch nicht verfügbar. Daher basieren die für die Aktienklasse X vor dem 1. Juli 2022 dargestellten Ergebnisse auf den Ergebnissen der Aktienklasse C.

2) Der vor der Aktienteilung ausgeschüttete Dividendenbetrag pro Aktie.

Kerndaten

Names des Fonds	OBAM N.V.
Währung	EUR
Auflagedatum	01/11/1936
Anlagekategorie	Aktien Global
Vergleichsindex	MSCI AC World NR
ESG-Klassifizierung	Art. 8 SFDR
Fondsverwalter	OBAM Investment Management B.V.

Aktienklasse Classic (C)

NIW, Ende des Monats	EUR 25,49
ISIN-code	NL0015002OB4
Dividende 2024	EUR 2,30

Aktienklasse X

NIW, Ende des Monats	EUR 25,49
ISIN-code	NL0015000X31
Dividende 2024	EUR 2,30

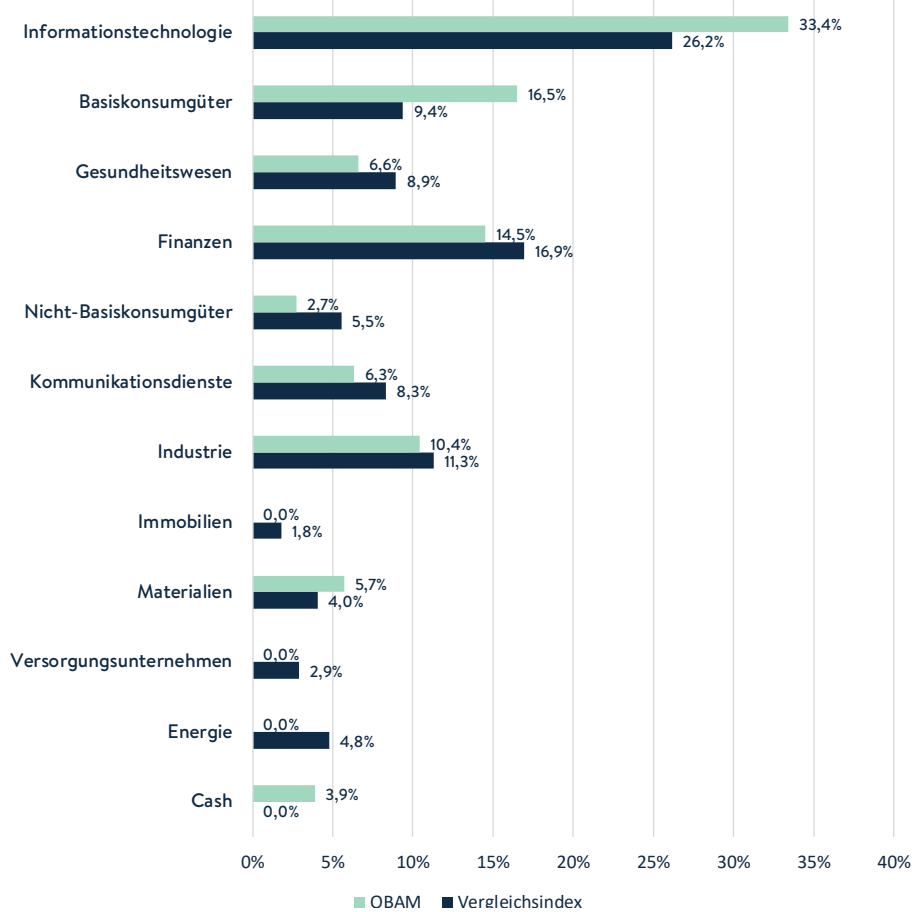
Fonds Fakten

Umfang des Fonds	EUR 788 mln
Anzahl der Positionen	45

Kontakt Daten

Website	www.obam.nl
E-Mail	info@obam.nl
Telefon	+31 (0)20 299 8275

Sector allocation



Top 10 Beteiligungen

Nvidia Corp.	8,7%
Microsoft Corp	7,1%
Apple Inc.	5,5%
Amazon.com Inc,	5,3%
Taiwan Semiconductor Manufacturing Co. Ltd.	3,8%
Novonesis	3,3%
ASR Nederland NV	3,1%
Universal Music Group NV	2,9%
Adyen N.V.	2,7%
CRH plc	2,4%

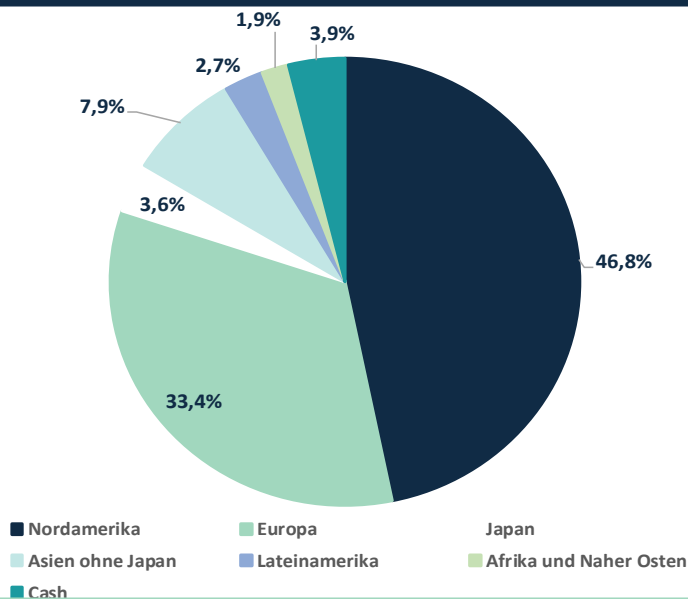
Risikoindikatoren

Volatilität des Fonds	11,4%
Volatilität Vergleichsindex	10,6%
Information Ratio	-1,8
Ex-post Tracking Error	4,2%
Beta	1,00
Alpha	-7,8%
*Zeitraum 3 Jahre	

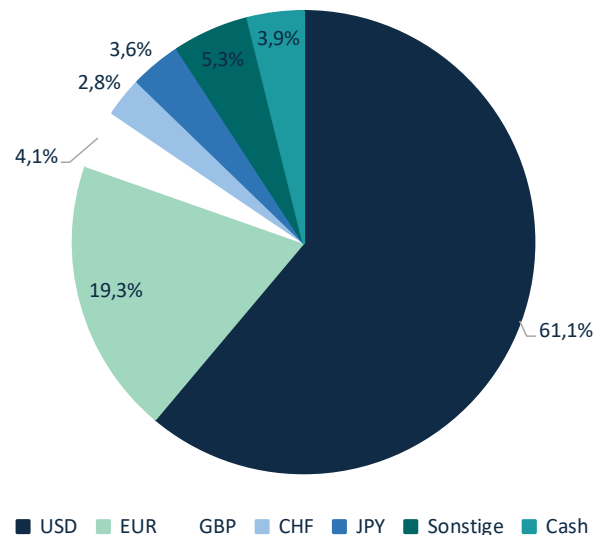
Marktkapitalisierung

	OBAM N.V.	Vergleichsindex	Relativ
Large Cap (über 10 Mrd. EUR)	89,6%	96,7%	-7,1%
Mid Cap (2,5 Mrd. EUR-10 Mrd. EUR)	4,8%	3,3%	1,5%
Small Cap (unter 2,5 Mrd. EUR)	1,8%	0,0%	1,8%
Bar	3,9%	0,0%	
Gesamt	100,0%	100,0%	

Geografische Verteilung

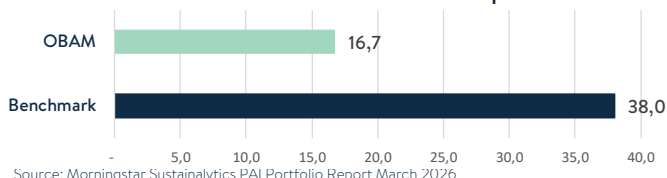


Verteilung der Währungen



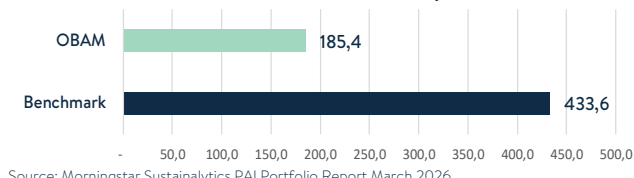
Nachhaltigkeitsmerkmale

Total CO₂-Fußabdruck Scope 1 + 2 (tCO₂eq) pro 1 Million EUR investiertes Kapital



Source: Morningstar Sustainalytics PAI Portfolio Report March 2026

Total CO₂-Fußabdruck Scope 1 + 2 + 3 (tCO₂eq) pro 1 Million EUR investiertes Kapital



Source: Morningstar Sustainalytics PAI Portfolio Report March 2026

Morningstar ESG-rating



© 2024 Morningstar. Alle Rechte vorbehalten. Bewertung 1-2026. Weitere Informationen über das Nachhaltigkeits-Rating von Morningstar, einschließlich der Methodik, finden Sie auf: www.morningstar.nl

Signatory of:



Zusammenstellung der Kosten

Kosten, die jährlich erhoben werden :

Verwaltungsgebühr	0.50%
Service fee	0.16%
Performancegebühr	0,00%
Erwartete Transaktionskosten	0.21%

Einmalige Kosten beim Ein- und Aussteigen:

Aktueller / Max. Ausgabeaufschlag	0.25% / 0.30%
Aktueller / Max. Rücknahmeaufschlag	0.25% / 0.30%

Die angegebenen Kosten gelten für beide Aktienklassen des Fonds. Die Kosten werden bei der täglichen Ermittlung des Nettoinventarwerts ("NIW") des Fonds berücksichtigt. Weitere Informationen zu den Gebühren finden Sie im Basisinformationsblatt und im Prospekt, die auf unserer Website www.obam.nl abrufbar sind.

Ausgabeaufschläge/Rücknahmeaufschläge

Ein- und Ausstiegsgebühren sind die Auf- und Abschläge auf den Nettoinventarwert des Fonds, die bei Ein- und Ausstieg erhoben werden können. Diese Gebühren fließen dem Fonds zu und dienen dazu, die Transaktionskosten auszugleichen, die zum Schutz der bestehenden Anleger des Fonds anfallen.

Haftungsausschluss

OBAM N.V. ist ein OGAW, der von OBAM Investment Management B.V. verwaltet wird. Beide Unternehmen sind bei der niederländischen Aufsichtsbehörde Autoriteit Financiële Markten eingetragen.

Hierbei handelt es sich um Werbung. Informieren Sie sich im Prospekt und den Basisinformationsblatt („KIID“), bevor Sie eine Anlageentscheidung treffen. Der Prospekt und die KIID sind in niederländischer und englischer Sprache erhältlich und können bei OBAM Investment Management B.V. (Schiphol Boulevard 313, 1118 BJ Schiphol) und über www.obam.nl bezogen werden.

Der Wert Ihrer Anlage kann schwanken. Die bisherige Performance stellt keine Garantie für die Zukunft dar. Berücksichtigen Sie bei Ihrer Anlageentscheidung alle Merkmale und Ziele des Fonds. Wir möchten Sie darauf hinweisen, dass OBAM Investment Management B.V. den Handel mit dem Fonds einstellen kann.

Dieses Material dient nur zu Informationszwecken und gilt weder als Angebot, Empfehlung oder Aufforderung zum Kaufen, Halten oder Verkaufen der in diesem Dokument genannten Finanzinstrumente noch als (persönliche) Anlageberatung.

OBAM Investment Management B.V. hat hinsichtlich der Richtigkeit dieses Materials alle angemessene Sorgfalt walten lassen und übernimmt daher keinerlei Haftung für die Richtigkeit und Vollständigkeit der hierin enthaltenen Informationen. Die bereitgestellten Portfoliodaten unterliegen keiner externen Prüfung.

OBAM Investment Management B.V. ist nicht verpflichtet, die hierin enthaltenen Informationen zu aktualisieren oder zu ändern. Aus diesem Material können keine Rechte abgeleitet werden.